

## 1. Vor dem ersten Gebrauch

Der SvoëMesto Kayfun Lite ist ein Selbstwickelverdampfer für den Gebrauch von E-Liquid. Vor dem Gebrauch ist es erforderlich eine Wicklung zu installieren. Es wird empfohlen das Gerät mit Wasser zu reinigen, zu trocknen und anschließend alle sichtbaren O-Ringe mit E-Liquid zu schmieren.

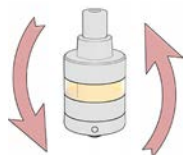
Diese Bedienungsanleitung dient als Überblick über die Funktionsweise des SvoëMesto Kayfun Lite. Falls Sie keinerlei Erfahrung im Umgang mit Selbstwickelverdampfern oder dem Erzeugen von Wicklungen haben, lassen Sie sich bitte von Ihrem Fachhändler beraten.

Weitere Informationen und Sprachen sind verfügbar unter [www.svoemesto.de](http://www.svoemesto.de).

## 2. Anwendung

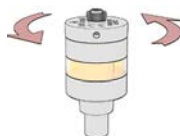
Der SvoëMesto Kayfun Lite ist für Wicklungen mit einem Mindestwiderstand von 0,5 Ohm sowie einer elektrischen Leistung zwischen 5 und 25 Watt ausgelegt. Von der Verwendung außerhalb der empfohlenen Richtwerte wird dringend abgeraten.

### 2.1 Zugang zum Wicklungsdeck



#### Schritt 1

Falls der Tank befüllt ist, drehen Sie den Verdampfer auf den Kopf.



#### Schritt 2

Schrauben Sie die Base entgegen dem Uhrzeigersinn aus dem Tank.



#### Schritt 3

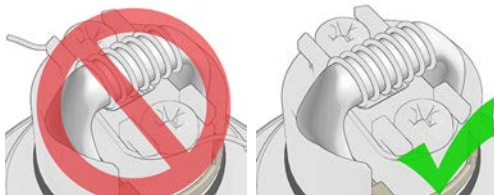
Entnehmen Sie die Base für Zugang zur Base.

### 2.2 Installieren einer Wicklung

**ACHTUNG: Verwenden Sie ausschließlich Materialien, die für die Benutzung in elektronischen Zigaretten vorgesehen sind.**

Die Wicklung wird diagonal zwischen den Wicklungsschrauben sowie etwa 1,5-2mm über dem Luftauslass platziert, damit ein gleichmäßiger Luftstrom um die Wicklung gewährleistet ist.

Platzieren Sie die überstehenden Enden des Doctes in den dafür vorgesehenen Taschen unterhalb der Anschlüsse, so dass Sie auf den Liquid-Kanälen aufstehen. Vor dem Zusammenbau des Verdampfers wird empfohlen den Docht mit E-Liquid zu benetzen.



#### ACHTUNG

**Zu Ihrer eigenen Sicherheit nehmen Sie bitte zur Kenntnis**

- Die Heizwendel muss mit einem Ende an den Pluspol, mit dem anderen an den Minuspol angeschlossen sein.
- Die überstehenden Drahtenden müssen bündig zu den Polen abgetrennt werden und dürfen nicht überstehen, da dies sonst einen Kurzschluss verursachen kann!
- Die Heizwendel darf das Wicklungsdeck selbst nicht berühren!



Kayfun [lite]

# MANUAL



SVOĚ MESTO

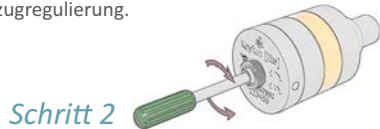
## 2.3. Einstellen des Zugwiderstands

Der Kayfun Lite verfügt über eine stufenlos einstellbare Luftzugregulierung.



### Schritt 1

Führen Sie einen kleinen Schlitzschraubendreher in den 510er Anschluss ein. Halten Sie den Verdampfer im zusammengebauten Zustand an Ihre Lippen und ziehen Sie daran.



### Schritt 2

Durch Hineindrehen der Schraube wird der Luftwiderstand erhöht, durch Herausdrehen verringert.

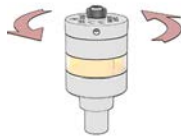
## 2.4. Befüllung

**ACHTUNG: Nutzen Sie ausschließlich Fluide, die für die Benutzung in elektronischen Zigaretten vorgesehen sind.** Zum Befüllen des Kayfun Lite muss der Verdampfer vollständig zusammengebaut sein.



### Schritt 1

Drehen Sie den Verdampfer auf den Kopf.



### Schritt 2

Schrauben Sie die Base entgegen dem Uhrzeigersinn aus dem Tank.



### Schritt 3

Befüllen Sie den Tank durch die Liquidkanäle.

## 3. Garantie

Die Herstellergarantie auf den SvoeMesto Kayfun Lite beträgt ein Jahr. Darüber hinaus können alle Bauteile des Kayfun Lite einzeln auf [www.svoemesto.de](http://www.svoemesto.de) erworben werden. Damit ist Langlebigkeit Ihres Kayfun Lite gesichert!

## 4. Haftungsausschluss

Bitte nutzen sie ausschließlich Originalzubehör mit dem Verdampfer. Der Hersteller übernimmt keinerlei Haftung für die Verwendung von Drittanbieterzubehör.

## 5. Warnhinweise

- Bitte lesen Sie vor dem Gebrauch die Bedienungsanleitung sorgfältig.
- Bitte halten Sie den Verdampfer trocken.
- Nutzen Sie den Verdampfer nicht für Zwecke, für die dieser nicht bestimmt ist.
- Verwenden Sie den Verdampfer ausschließlich in Verbindung mit einer Stromquelle, die für den Gebrauch vorgesehen ist.
- Die Benutzung des Verdampfers mit zu hoher elektrischer Leistung oder ohne E-Liquid kann zu Schäden führen. Der Hersteller übernimmt keine Haftung für Schäden, die durch missbräuchliche Verwendung des Verdampfers entstanden sind.
- Missbräuchliche Verwendung des Verdampfers kann zu Feuer und/ oder einem Defekt des Verdampfers führen.
- Halten Sie den Verdampfer fern von Hitzequellen.
- Halten Sie den Verdampfer fern von Kindern und Jugendlichen.



Kayfun [lite]